


Blütenzauber auf dem Balkon - Besonderheiten -



Name Fächerblume (Scaevola)
Standort ○
Blüte blau, weiß
Wuchs aufrecht - hängend
Pflege selbstreinigend, gelegentlich einkürzen



Name Zauberglöckchen (Calibrachoa)
Standort ○
Blüte gelb - orange - rot - pink - violett - blau
Wuchs hängend
Pflege selbstreinigend, gelegentlich einkürzen



Name Schneeflockenblume, Bacopa (Sutera)
Standort ○ ●
Blüte weiß, rosa - violett - blau
Wuchs hängend
Pflege selbstreinigend, gelegentlich einkürzen



Name Elfenhorn (Diascia)
Standort ○ ●
Blüte weiß - rosa - rot - violett
Wuchs hängend
Pflege Entfernung abgeblühter Blütenstände

Stempel



Name Elfenspiegel (Nemesia)
Standort ○
Blüte gelb - orange - rot - violett - blau - weiß
Wuchs hängend
Pflege Rückschnitt nach der Blüte



Name Goldmarie (Bidens)
Standort ○ ●
Blüte gelb
Wuchs hängend, starkes Wachstum
Pflege selbstreinigend, gelegentlich einkürzen



Name Torenie (Torenia)
Standort ○
Blüte blau, violett, rosa, gelb
Wuchs hängend
Pflege Ausputzen; je nach Sorte gelegentlich einkürzen



Name Blaues Gänseblümchen (Brachycome)
Standort ○
Blüte blau
Wuchs hängend
Pflege abgeblühte Blütenstände entfernen




Name Kapkorbchen (Osteospermum)

Standort ○

Blüte weiß, gelb, orange, pink-violett

Wuchs aufrecht

Pflege Entfernung abgeblühter Blütenstände kombiniert mit leichtem Rückschnitt




Name Nachtkerze (Oenothera - `Lemon Drop`)

Standort ○

Blüte limonengelb

Wuchs hängend

Pflege witterungsbeständig, zweijährig, winterhart



Name Mittagsgold (Gazania)

Standort ○

Blüte gelb-orange-rot-braun, weiß

Wuchs aufrecht

Pflege Entfernen abgeblühter Blütenstände




Name Aztekengold (Sanvitalia)

Standort ○◐

Blüte gelb

Wuchs hängend

Pflege selbstreinigend, gelegentlich einkürzen



Name Buntnessel (Solenostemon)

Standort ○◐

Blüte -

Wuchs aufrecht

Pflege gelegentlich einkürzen



Name Euphorbia `Diamond Frost`

Standort ○◐◑

Blüte weiß

Wuchs aufrecht - hängend

Pflege witterungsbeständig




Name Spinnenpflanze (Cleome)

Standort ○

Blüte weiß - pink - violett

Wuchs aufrecht

Pflege



Name Prachtkerze (Gaura)

Standort ○

Blüte weiß, rosa

Wuchs aufrecht, horstbildend

Pflege Rückschnitt im Frühherbst, ausgepflanzt winterhart



Name Süßkartoffel, Batate (Ipomoea)

Standort ○

Blüte rosa

Wuchs aufrecht - hängend

Pflege



Name Kapaster (Felicia)

Standort ○

Blüte blau mit gelber Mitte

Wuchs aufrecht

Pflege mäßig gießen, entspitzen, Entfernung der Blütenstände

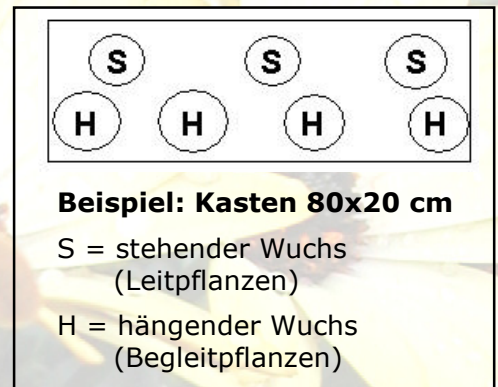
Blütenzauber auf dem Balkon – So geht's!

Gefäße und Substrat

- sorgfältige Säuberung gebrauchter Pflanzgefäße
- funktionstüchtige Wasserabzugsöffnungen
- Kieselsteine und Tonscherben als Drainage um die Abzugsöffnungen deponieren
- Verwendung handelsüblicher aufgedüngter Balkonpflanzenerde am besten mit Depotdünger und v.a. mit Tonanteilen – „Nicht beim Substrat sparen!“

Zur Bepflanzung

- Standort und Lichtanspruch der Pflanzen beachten!
- Leitpflanzen:
 - Pflanzen mit aufrechtem Wuchs
 - Pflanzung vorwiegend im Hintergrund
 - Bsp.: Margeriten, stehende Geranien, Wandelröschen, Edellieschen
- Begleitpflanzen:
 - Pflanzen mit hängendem Wuchs
 - Pflanzung vorwiegend im Vordergrund
 - Bsp.: Lobelien, Hängegeranien, Hängepetunien, Blaue Fächerblume



Das richtige Einpflanzen

- Pflanze mit feuchtem Ballen in die Pflanzmulde halten
- Erde ringsum gut andrücken damit keine Hohlräume entstehen
- obere Seite des Ballen sollte 1-2cm mit frischer Erde bedeckt sein
- ca. 1-2cm Gießrand belassen
- hängende Arten leicht schräg nach vorn pflanzen
- fertiges Gefäß kräftig angießen

Hinweis: Pflanzen mit trockenem Wurzelballen vor dem Pflanzen in Wasser tauchen oder durchdringend gießen

Pflegemaßnahmen

Bewässerung

- morgens oder abends an heißen Sommertagen z.T. 2x täglich
- Staunässe vermeiden sonst droht Wurzelfäulnis
- nicht über die Blüten der Pflanzen gießen

Düngung

- nicht auf trockenes Substrat/Wurzeln düngen
- wöchentlich 2 ml Flüssigdünger auf 1 Liter Wasser (0,2 %-ig)
- bei stark zehrenden Arten wie Geranien, Hängepetunien und Margeriten 3 ml Flüssigdünger auf 1 Liter Wasser
- bei Depotdüngern (Vorratsdüngern) kann teilweise oder ganz auf Flüssigdüngung verzichtet werden

Sonstiges

- Rückschnitt um 1/3 der Trieblänge nach der Blüte v.a. bei Margeriten, Lantanen und Vanilleblumen
- Durchputzen der Pflanzen v.a. nach längeren Regenperioden

Hinweise für den Standort – Informieren Sie sich an den Musterkästen Ihres Gärtners!

Sonnig	Sonnig – Halbschattig
Blaue Fächerblume (Scaevola)	Aztekengold (Sanvitalia)
Blaues Gänseblümchen (Brachyscome)	Edel-Lieschen (Impatiens Neuguinea – Hybriden)
Blaue Mauritius (Convolvulus)	Fleißiges Lieschen (Impatiens walleriana)
Dukatenblume (Asteriscus)	Duftsteinrich (Lobularia)
Elfensporn (Diascia)	Elfenspiegel (Nemesia)
Feuersalbei (Salvia splendens)	Buntnessel (Solenostemon)
Gazanien (Gazania)	Gauklerblume (Mimulus)
Geranien (Pelargonium)	Geranien (Pelargonium)
Gerbera (Gerbera)	Goldmarie (Bidens)
Goldmarie (Bidens)	Harfenstrauch (Plectranthus)
Harfenstrauch (Plectranthus)	Husarenknöpfchen (Sanvitalia)
Lantanen (Lantana)	Männertreu (Lobelia)
Leberbalsam (Ageratum)	Pantoffelblume (Calceolaria)
Margeriten (Argyranthemum)	Petunien (Petunia)
Nelken (Dianthus)	Schneeflöckchen (Bacopa)
Petunien (Petunia)	Silberblatt (Senecio)
Strohblumen (Helichrysum)	Silberkaskade (Helichrysum petiolare)
Studentenblumen (Tagetes)	Sterntalerblume (Melampodium)
Vanilleblumen (Heliotropium)	Torenia (Torenia)
Verbena (Verbena)	Zauberglöckchen (Calibrachoa)
Ziertabak (Nicotiana)	Zigarettenblümchen (Cuphea)
Halbschattig – Schattig	Stempel
Charisma-Begonien (Begonia)	
Eisbegonien (Begonia semperflorens)	
Fleißiges Lieschen (Impatiens walleriana)	
Fuchsien (Fuchsia)	
Harfenstrauch (Plectranthus)	
Husarenknöpfchen (Sanvitalia)	
Knollenbegonie (Begonia tuberhybrida)	
Männertreu (Lobelia)	
Mini-Lieschen (Impatiens)	
Silberkaskade (Helichrysum petiolare)	