



























Beitrittsländer Vergleichen Sie die Länder Europas

Die Länder unterscheiden sich nicht nur in Fläche und Einwohnerzahl, sondern sind auch geprägt von einer bunten Vielfalt in Politik, Wirtschaft und Kultur.

Daten der Europäischen Union

Beitritt	Land	Fläche in 1000 qkm	Einwohner in Mio. 2002	BIP/Kopf in KKS*2003	Hauptstadt
2004	 Belgien	31,0	10,4	26.300	Brüssel
2007	 Deutschland	357,0	82,5	24.000	Berlin
	 Dänemark	43,0	5,4	27.200	Kopenhagen
	 Finnland	305,0	5,2	25.600	Helsinki
	 Frankreich	544,0	59,6	24.700	Paris
	 Griechenland	132,0	11,0	18.300	Athen
	 Großbritannien	244,0	59,3	26.500	London
	 Irland	70,0	4,0	29.900	Dublin
	 Italien	301,0	57,3	23.500	Rom
	 Luxemburg	3,0	0,4	48.300	Luxemburg
	 Niederlande	34,0	16,2	26.700	Amsterdam
	 Portugal	92,0	10,4	16.400	Lissabon
	 Schweden	411,0	8,9	25.900	Stockholm
	 Spanien	505,0	40,7	21.800	Madrid
	 Österreich	84,0	8,1	27.100	Wien
	 Estland	45,0	1,4	11.300	Tallinn
	 Lettland	65,0	2,3	9.700	Riga
	 Litauen	65,0	3,5	10.700	Vilnius
	 Malta	0,3	0,4	16.200	Valletta
	 Polen	313,0	38,2	10.600	Warschau
	 Slowakische Republik	49,0	5,4	11.900	Bratislava
	 Slowenien	20,0	2,0	17.400	Ljubljana
	 Tschechische Republik	79,0	10,2	15.600	Prag
	 Ungarn	93,0	10,1	13.800	Budapest
	 Zypern	9,0	0,8	18.200	Nikosia
	 Bulgarien	111,0	7,8	6.900	Sofia
	 Rumänien	238,0	21,8	6.900	Bukarest
	EU	3.156,0	379,4		
	EU und alle Beitrittsländer	4.243,3	483,3		